




- GROEP 3
- GROEP 4
- GROEP 5
- GROEP 6
- GROEP 7
- GROEP 8



Kranten en tijdschriften



Primair

Heel veel plaatjes

Wat ga je leren?

Je leert woorden die met de seizoenen te maken hebben.

Hoelang ben je bezig?

Ongeveer 1 - 2 uur

Wat heb je nodig?

- stapel tijdschriften
- schaar/lijm
- groot vel papier (A3)
- lijntjespapier
- pen/potlood

INLEIDING


In een tijdschrift zie je vaak hele mooie foto's en tekeningen over allerlei onderwerpen.

Je kunt uit verschillende tijdschriften plaatjes verzamelen die over eenzelfde onderwerp gaan. Bijvoorbeeld over Kerstmis.

Misschien vind je dan plaatjes met sneeuw, een kerstman, dennenbomen, het kindje Jezus, of met kerstballen erop.

Als je al die plaatjes over Kerstmis op een vel papier bij elkaar plakt, dan heb je een *collage* gemaakt.

In de volgende opdrachten ga je zelf een collage maken.



OPDRACHTEN  **Opdracht 1**

Tijdschriften besteden meestal ook aandacht aan de seizoenen. Pak een aantal tijdschriften. Knip plaatjes uit over het seizoen van nu (lente, zomer, herfst of winter). Knip ook woorden uit die te maken hebben met het seizoen van nu. Schrijf of stempel jouw seizoen bovenaan het grote vel papier (A3). Plak de gevonden plaatjes en woorden ook op het vel. Je hebt nu een collage gemaakt over een seizoen.

Opdracht 2

Denk eens aan het seizoen waarover jij de collage hebt gemaakt. Welke woorden komen nu in je op? Schrijf deze woorden op en plak ze bij de plaatjes in jouw collage.

Opdracht 3

Maak een gedichtje (meer dan vier regels) over jouw seizoen op lijntjespapier. Knip het gedichtje uit en plak deze ook op je collage. In het gedichtje moeten woorden staan die op elkaar rijmen (Bijvoorbeeld: sneeuw-meeuw).

Vraag aan je leerkracht of je het gedichtje mag voorlezen aan de kinderen van je klas.

AFSLUITING 

Vertel aan je leerkracht welke woorden jij zelf hebt bedacht bij jouw collage. Hoe ben jij aan deze woorden gekomen? Hang daarna jouw collage op een mooie plek in de klas.

KEUZEOPDRACHTEN  **Keuzeopdracht 1**

Verzamel voorwerpen (op school of thuis) die te maken hebben met het seizoen waarover jouw collage gaat. Maak een tentoonstelling op een tafel met jouw collage en de voorwerpen.